



Web生鮮EDIシステム お取引先様説明会



2019年 4月

株式会社フィールコーポレーション



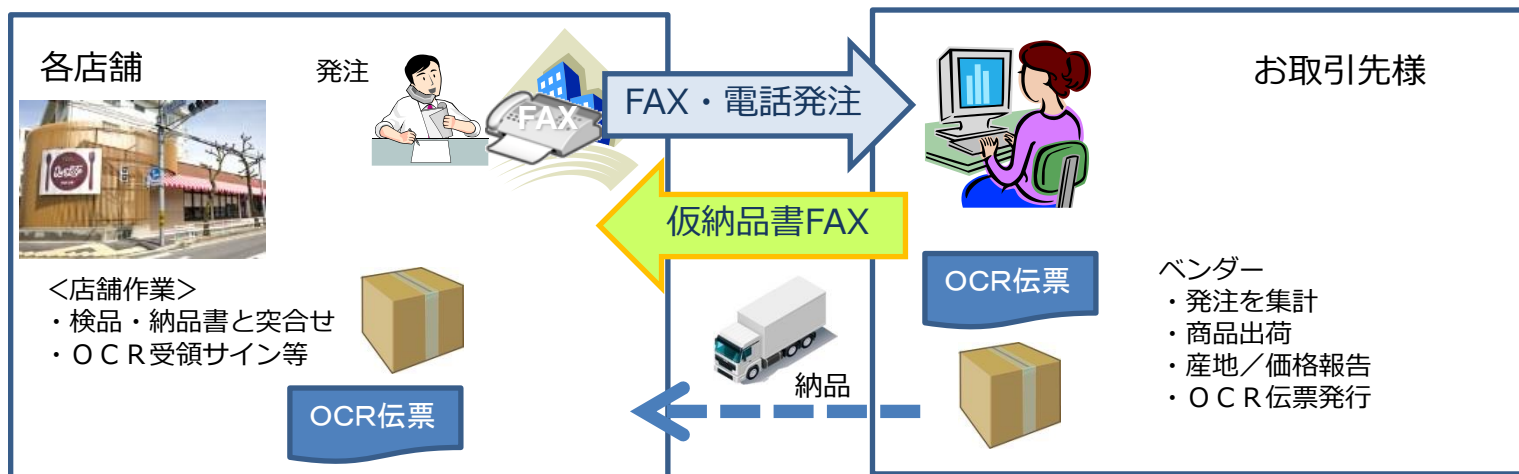
1. 生鮮EDIシステム変更内容概要
2. Web生鮮EDIシステムの要点
3. Web生鮮EDIシステム処理業務
4. ファイル送受信を使用する場合
5. システム使用可能スケジュールのご案内
6. 「資料提供サイト」のご紹介
7. 今後のスケジュールについて
8. Web生鮮EDIシステム導入スケジュールについて
9. 本件に関する問合せ先
10. Web生鮮EDIシステム利用料金

【資料】

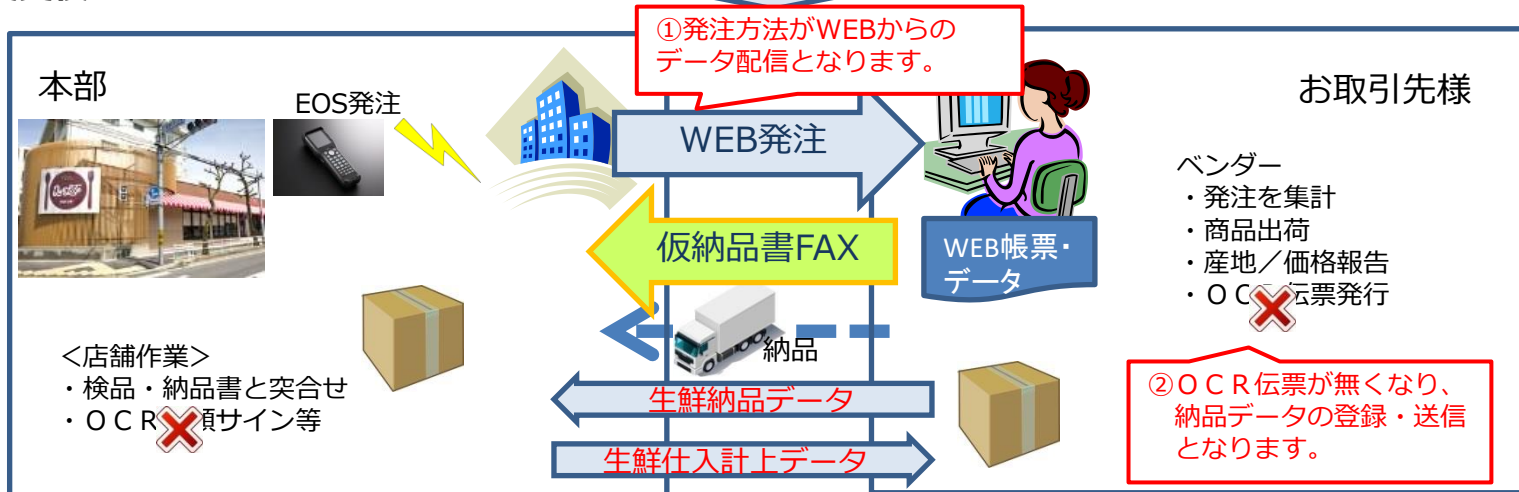
- ・ Web生鮮EDIシステム 利用申込書
- ・ Web生鮮EDIシステム コード一覧表
- ・ Web生鮮EDIシステム ファイルレイアウト
- ・ Web生鮮EDIシステム 運用スケジュール表
- ・ 請求書フォーマット

1.生鮮EDIシステム変更内容概要

1.現在



2.変更後



2-1. Web生鮮EDIシステムの要点①



1) 利用環境について

- ・インターネットによるEDIとなりますので、パソコンとインターネットが利用できる環境が必要となります。

OSについて : Windows 7/10 , Windows Server 2008 ~ 2012 R2

ブラウザについて : Internet Explorer 8 ~ 11

※Microsoft Edge等 Internet Explorer 以外のブラウザではご利用いただけません。

2) Web生鮮EDIシステム稼働開始日（予定）

- ・ **2019年7月1日（月）発注分より稼働開始予定**です。

※FAXによる発注は、稼働日同日に廃止いたします。

※利用申込書は**2019年5月31日（金）までにお申込**ください。

- ・ **テスト日程は6月24日（月）～6月28日（金）**の予定となります。

Web生鮮EDIシステムにお申込みいただいた後、ID・パスワード発行時にご案内いたします。

2-2. Web生鮮EDIシステムの要点②



3) EDI対象データについて

No.	対象データ	データの方向（送受信の方向）	内容
1	生鮮発注データ	フィールコーポレーション → お取引先様	発注情報（現FAXの情報）
2	生鮮納品データ	フィールコーポレーション ← お取引先様	納品・返品商品情報(現OCR等)
3	生鮮仕入計上データ	フィールコーポレーション → お取引先様	納品に対する受領・返品情報

- ・上記3種類のデータ（受信データ：2種類／送信データ：1種類）を対象といたします。
- ・現在のFAX・電話による発注に変わり、Webより生鮮発注データをお渡しいたします。
- ・現在のOCR伝票による納品は廃止し、生鮮納品データを登録・送信していただくこととなります。

生鮮納品データには手書き発注分および返品のデータも含まれます。

（伝票作成時のルールは、別紙「インターネットEDI データ項目についての説明」をご確認ください。）

納品日当日の22時までにデータの登録・送信を行ってください。

実納品日での伝票起票をお願いいたします。

- ・精算所を通す商品の納品情報につきましても、専用のお取引先コードを案内しますので、データの登録・送信を行ってください。
- ・店舗で検収された生鮮納品データを基に生鮮仕入計上データとしてお渡しします。

2-3. Web生鮮EDIシステムの要点③



4) 納品時のルールについて

- ・仮納品書やバイヤーへの数量・産地・価格等の連絡運用につきましては今までと変更ありません。

5) 請求書について

- ・これまで通り請求書を作成していただきます。
「請求書フォーマット」資料をご確認の上、請求書を作成ください。

6) システム関係の資料について

- ・資料公開サイト（後程、説明いたします。）に掲載されている資料をご確認ください。
 - ①各種コード関連資料：「Web生鮮EDIシステム コード一覧表」をご確認ください。
 - ②ファイルレイアウト資料：「Web生鮮EDIシステム ファイルレイアウト」をご確認ください。
 - ③運用スケジュール資料：「Web生鮮EDIシステム 運用スケジュール表」をご確認ください。

3-1. Web生鮮EDIシステム処理業務（生鮮発注）



- ✓ 発注の情報は、ピッキングリストとして出力していただけます。
(PDFで保存も可能です。)
- ・ 総量ピッキングリスト：商品毎の全店からの発注数のリストを確認いただけます。
- ・ 商品別ピッキングリスト：商品毎に各店からの発注数を確認いただけます。
- ・ 店舗別ピッキングリスト：各店毎の発注が上がった商品と発注数の一覧を確認いただけます。
- ✓ 発注の情報は、生鮮発注データとして受信いただけます。
- ✓ 発注情報を基に、商品の調達をお願いいたします。

3-2. Web生鮮EDIシステム処理業務（生鮮納品）



- ✓ 商品の納品については変更ございませんので、**これまで通りのルールで納品してください。**
- ✓ 生鮮納品データは、**納品日当日の22時までに**
お取引先様の**出荷納品実数と原単価、産地、個体識別番号**などを登録してください。
- ✓ **納品データを送信して頂かないと仕入計上＝支払が行えません**ので、必ず登録してください。
- ✓ 登録いただいた納品情報は**納品実績の控えとして商品別納品書・店別納品一覧表**を出力いただけます。
(PDFで保存も可能)
また、生鮮納品データはダウンロードして売掛管理の元データとしてご利用いただけます。

3-3. Web生鮮EDIシステム処理業務（仕入計上）

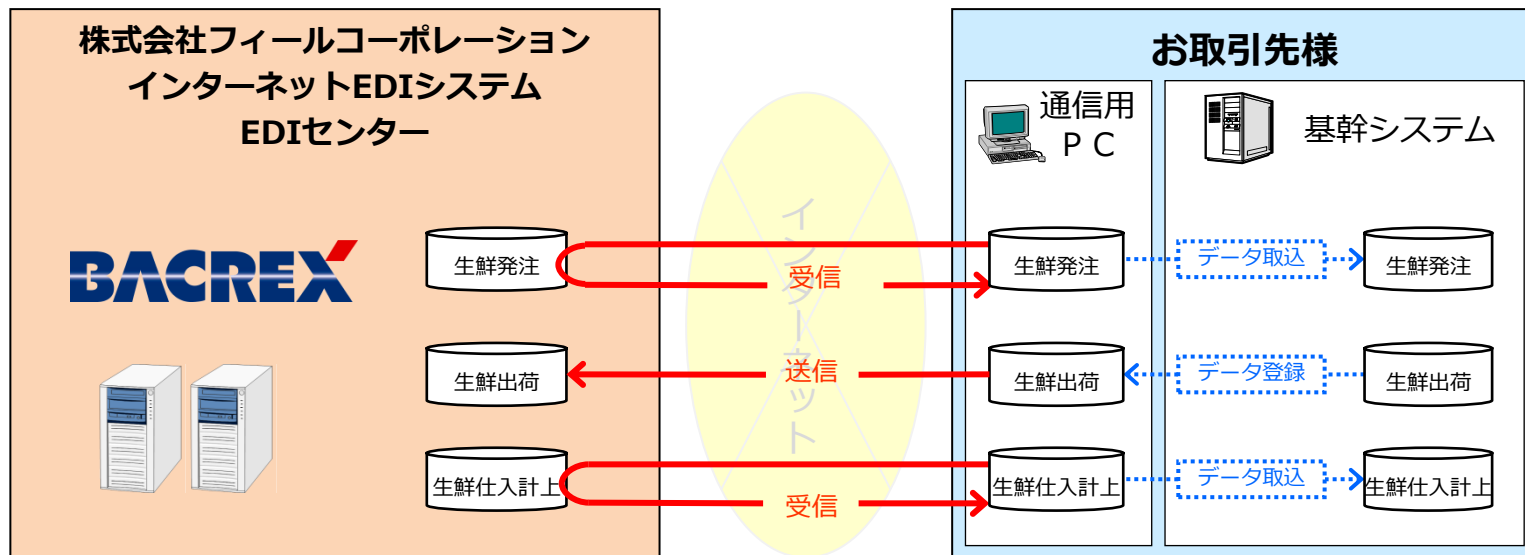


- ✓ フィールコーポレーションにて仕入した生鮮仕入計上データを納品日翌々日にお返しいたします。内容のご確認をお願いいたします。生鮮仕入計上一覧表として出力していただけます。PDFで保存も可能です。
- ✓ 返品の情報も、**仕入計上情報に含んで**お送りいたします。

4-1. ファイル送受信を使用する場合 概要

- ・「生鮮発注データ」「生鮮納品データ」「生鮮仕入計上データ」のファイル交換が可能です。
 - ・受信したデータの基幹システムへの取込や送信するデータを基幹システムで生成する際に発生するインターフェース開発は、お取引先様にてご対応を頂きます。
- ※ファイル送受信を使用される場合でもブラウザ画面機能はご利用いただけます。

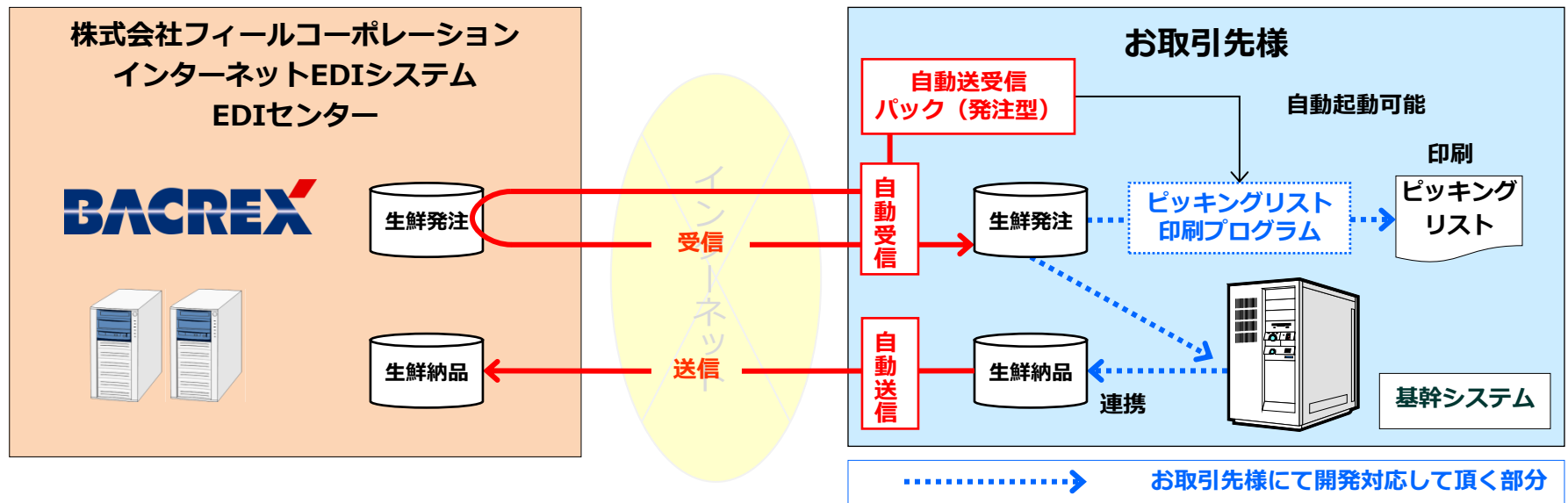
【運用イメージ】



- ・送信された生鮮納品データは、変更できませんので、必ず確定したデータを送信してください。
 - ・生鮮納品データは出荷納品実数と原単価、産地、個体識別番号等を入れ、**納品日当日の22時まで**に送信ください。
 - ・伝票番号は **900000001 ~ 949999999** 内で **3か月間重複しない**よう採番をしてください。
- ※詳細はファイルレイアウト資料をご確認ください。

4-2. ファイル送受信を使用する場合 -オプションソフト概要-

- ・ BACREX自動送受信パックをインストールして頂くと、設定したスケジュールにより、「インターネットの接続、ログイン、ファイルの送受信」まで自動的に行うことができます。
また、データ受信後に、お取引先様独自のプログラムを起動する事もできます。
 - ・ BACREX自動送受信パックは、ファイル一括送受信を行うための必須ソフトではありません。
自動送受信パックを導入しなくても、手動でデータの送受信は行えます。
- ※フィールコーポレーション以外でも、BACREXを採用している他小売業様とのEDIにもご利用頂けます。
※機能および動作環境の詳細は、別紙の「BACREX自動送受信パック」パンフレットをご参照ください。



5-1. システム使用可能スケジュールのご案内



■生鮮発注データ

送受信	圧縮ファイル名	解凍ファイル名	使用可能時間		
受信	SHACHU.ZIP	SHACHU.TXT	毎日	1回目	13 : 00 ~ 14 : 20
				2回目	14 : 30 ~ 15 : 30
				3回目	15 : 40 ~ 19 : 20
				4回目	20 : 00 ~ 20 : 25
				5回目	21 : 00 ~ 21 : 50
				6回目	22 : 00 ~ 23 : 00
				7回目	01 : 00 ~ 10 : 00

■生鮮納品データ

送受信	圧縮ファイル名	解凍ファイル名	使用可能時間		
送信	SNOUHIN.ZIP	SNOUHIN.TXT	毎日		01 : 00 ~ 22 : 00

※納品日当日の22時までにデータ確定/送信をしてください。

※FAX／電話発注分、過去納品日データ、返品データも含みます。

※送信された出荷データは、変更できませんので、必ず確定した出荷データを送信してください。

5-2. システム使用可能スケジュールのご案内



■生鮮仕入計上データ

送受信	圧縮ファイル名	解凍ファイル名	使用可能時間	
受信	SSHIIRE.ZIP	SSHIIRE.TXT	毎日	10 : 00 ~ 23 : 00

【データ交換時の注意点】

- ・ 指定時間内に受信を行わなかった場合でも、
次回のダウンロード時に未受信分全てのデータを受信することができます。
- ・ 同使用可能時間帯であれば、受信データの再受信を行うことができます。
- ・ データ交換は、指定された圧縮ファイル名でしか送受信することはできません。
受信ファイルの場合：上記の圧縮ファイル名でダウンロードされます。
送信ファイルの場合：解凍ファイル名で生成したファイルを圧縮後、圧縮ファイル名で送信してください。
- ・ 上記で指定された時間帯以外では、ご利用になれません。
- ・ 23 : 00～01 : 00の間は、システムメンテナンスのためにご利用になれません。

6. 「資料提供サイト」のご紹介



資料提供サイト：システムの運用や仕様に関する情報をダウンロードしていただけます。

※資料の内容は、通達なく変更される場合がございますので、当サイトへアクセスして頂き更新履歴をご確認ください。

※コード表やファイルレイアウトのシステム仕様ならびに運用に関する資料をご確認ください。

※社内・外の情報システムご担当者様にも必ずご案内ください。

資料提供サイト ⇒ <http://feel-doc.rexmart.jp/seisen/>

7. 今後のスケジュールについて



資料をご確認ください。
(仕様などの確認で複数資料が必要な場合は、資料提供サイトからダウンロードしてください。)

ご不明な点がある場合は、各問合せ窓口にお問合せください。
(資料提供サイトには、よくある質問に対するQ&Aを掲示しておりますので、必ず事前にご確認ください。)

Web生鮮EDIシステム利用申込書を**2019年5月31日（金）までに**
株式会社フィールコーポレーションへご送付ください。

申請頂きましたWeb生鮮EDIシステム利用申込書に従い、
EDIセンターより、ID・パスワードおよびテストに関する資料を送付いたします。

EDIセンターより送付された資料に基づき、
2019年6月17日（月）～6月26日（水）の間にテスト対応を行って頂きます。

テスト対応が完了しましたら、
2019年7月1日（月）発注からWeb生鮮EDIシステム稼働日より稼働となります。

8. Web生鮮EDIシステム導入スケジュールについて



下記のスケジュールは、現時点での予定です。（変更等が発生した場合は、ご連絡させていただきます。）

項目	2019年												
	4月			5月		6月			7月		8月	9月	10月
	19	23	30	1	31	7	17	26	1	26			
	金	火	火	水	金	金	月	水	月	金			
お取引先説明会実施 19日浜松地区、23日名北地区													
資料提供サイト公開													
問合せ受付開始													
デモ環境公開日													
利用申込み受付期間													
ユーザーID／パスワード送付開始													
テスト期間													
本番稼働日													
お取引先様向け税対応説明会													
消費税10%改定・軽減税率施行													

2019年5月31日（金）までに申し込みください。

2019年6月17日（月）～26日（水）の間でテストを完了してください。

2019年7月1日（月）発注分から
本稼働となります。

9. 本件に関する問合せ先



その他、ご不明な点がある場合は、下記へお問合せください。

- ・資料提供サイトに「よくあるQ & A」を掲載しておりますので、必ず事前にご確認ください。
- ・業務の都合上、お問合せを頂いても、すぐに対応できない場合がございますので、メールにてご質問くださいますようお願いいたします。
- ・システム仕様についての質問は、株式会社サイバーリンクスへ行って頂きますようお願いいたします。

«お取引または稼働に関する業務的なお問合せ先»

株式会社フィールコーポレーション EDIセンター（株式会社野田彦）

e-mail : EDI-feel@nodahiko.co.jp

«システム仕様などの技術的な問題に関するお問合せ先»

株式会社サイバーリンクス

〒108-0023 東京都港区芝浦4丁目9番25号 芝浦スクエアビル13階

株式会社フィールコーポレーション EDIシステム担当

TEL : 050-5577-1406 FAX : 03-3453-2001

e-mail : support@rexmart.jp